



УНИВЕРЗИТЕТ „СВ. КИРИЛ И МЕТОДИЈ“ ВО СКОПЈЕ

УПАТСТВО

за спроведување на онлајн плаќања на студентите

Предговор

Упатството е наменето за лицата од единиците на УКИМ кои што имаат кориснички профили во интегрираниот систем за студенски сервиси iKnow, т.е за декани/директори, продекани за настава и финансии, лица на институтите задолжени за настава и финансии, одделенија за сметководство и студентски служби на единиците на УКИМ

Во овој документ е прикажано детално упатство за администрирање на процесот на онлајн плаќања од студентите кон единиците на УКИМ, како и кон УКИМ. Упатството е поделено во две глави. Во првата глава се дефинирани поставувањата на iknow.ukim.edu.mk кои треба да бидат извршени за студентите да може да вршат онлајн уплати кон единиците на УКИМ и кон УКИМ. Во втората глава е прикажано упатство за користење на новиот администраторски панел во кој одделенијата за сметководство и студентските служби на единиците ќе може да креираат извештаи за успешните уплати од студентите.

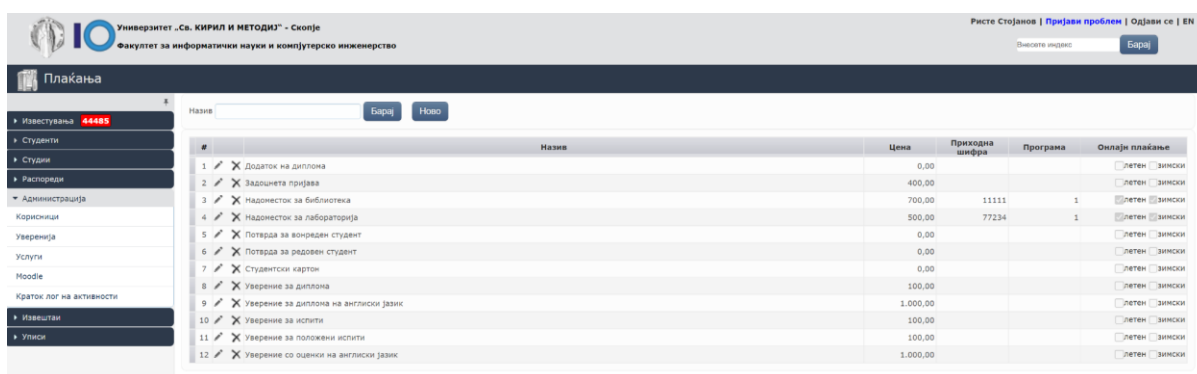
Упатството е подготвено од тимот за имплементација на проектот.

1. Подесувања во iKnow системот

Пред да им се овозможи на студентите да уплаќаат онлајн, потребно е на секоја единица да се дефинираат и конфигурираат онлајн плаќањата кои се задолжителни за зимски/летен семестар од страна на администратор, декан или продекан на единицата. Доколку овој чекор не е успешно извршен, студентите ќе може да ја плаќаат онлајн само школарината (според бројот на ЕКТС кредити).

1.1. Дефинирање на онлајн плаќањата

Како што е прикажано на Слика 1.1 во делот Администрација - Услуги, за улогите Администратор, Декан и Прodeкан е воведена нова опција да се конфигурираат дополнителните онлајн плаќања за секој од различните типови на семестри (покрај плаќањето на партиципацијата). Тука корисниците кои ги поседуваат горенаведените улоги може да додаваат и нови типови на плаќања и истите да ги означат како достапни за онлајн плаќање во десниот дел (обележувајќи дали се однесува на летен или зимски семестар). Доколку корисникот сака да направи промена на некое плаќање, треба да кликне на копчето веднаш до редниот број (со икона како молив).

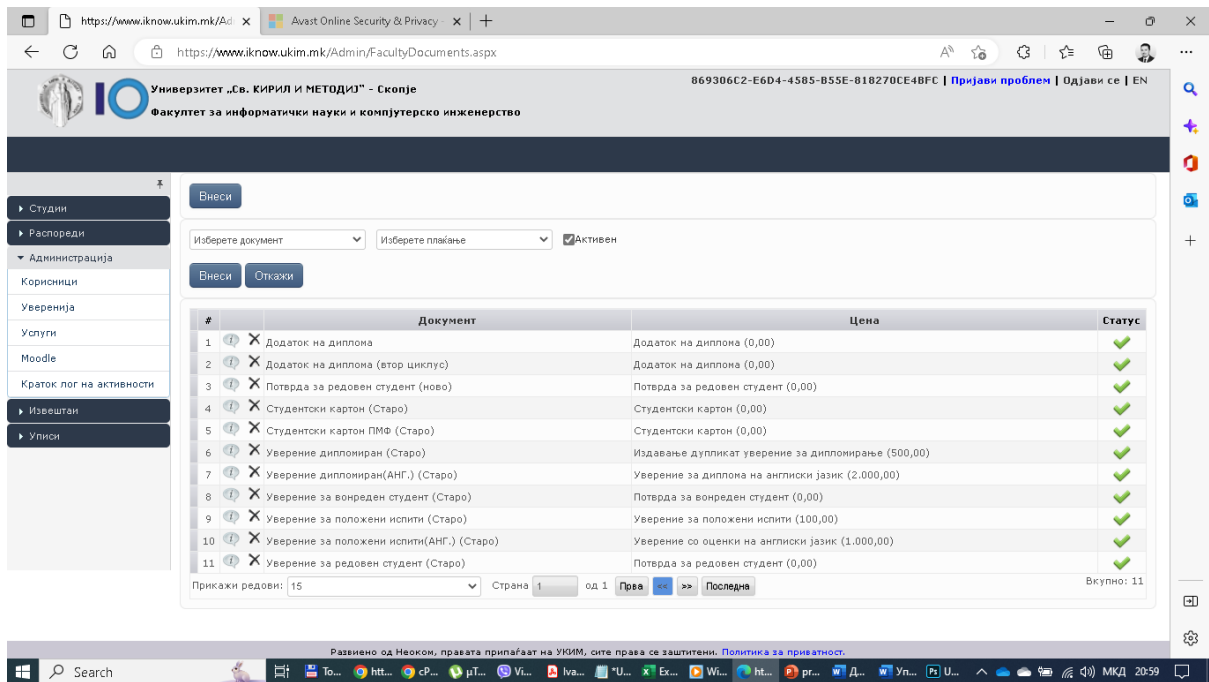


#	Назив	Цена	Приходна шифра	Програма	Онлајн плаќање
1	Додаток на диплома	0,00			<input type="checkbox"/> летен <input type="checkbox"/> зимски
2	Задолжета пријава	400,00			<input type="checkbox"/> летен <input type="checkbox"/> зимски
3	Надонесток за библиотека	700,00	11111	1	<input type="checkbox"/> летен <input type="checkbox"/> зимски
4	Надонесток за лабораторија	500,00	77234	1	<input type="checkbox"/> летен <input type="checkbox"/> зимски
5	Потврда за вонреден студент	0,00			<input type="checkbox"/> летен <input type="checkbox"/> зимски
6	Потврда за редовен студент	0,00			<input type="checkbox"/> летен <input type="checkbox"/> зимски
7	Студентски картон	0,00			<input type="checkbox"/> летен <input type="checkbox"/> зимски
8	Уверение за диплома	100,00			<input type="checkbox"/> летен <input type="checkbox"/> зимски
9	Уверение за диплома на англиски јазик	1.000,00			<input type="checkbox"/> летен <input type="checkbox"/> зимски
10	Уверение за испити	100,00			<input type="checkbox"/> летен <input type="checkbox"/> зимски
11	Уверение за положени испити	100,00			<input type="checkbox"/> летен <input type="checkbox"/> зимски
12	Уверение со оценки на англиски јазик	1.000,00			<input type="checkbox"/> летен <input type="checkbox"/> зимски

Слика 1.1. Променет изглед на менито Администрација - Услуги во iknow

Во истата форма корисниците ги внесуваат и приходната шифра и програмата на тоа плаќање. Доколку корисникот не ја знае приходната шифра или програмата, потребно е да не го означи плаќањето како активно. Откако ќе се внесат приходните шифри и програмите, износите дефинирани во плаќањата/услугите почнуваат да се додаваат во износот што студентот треба да го плати до факултетот (пресметаната партиципацијата според бројот на ЕКТС кредити).

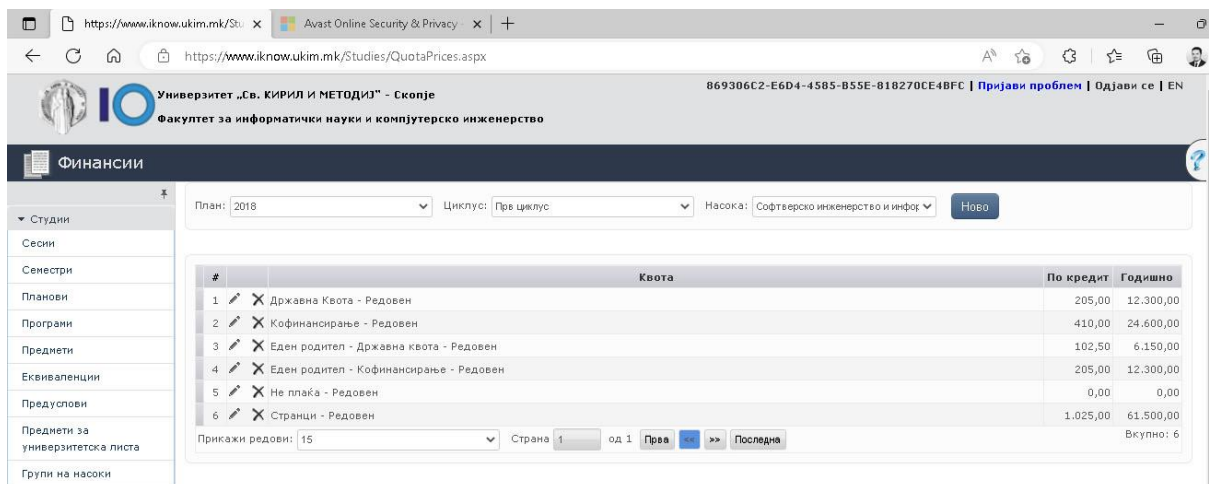
Внесените услуги треба да се спојат со соодветни документи / уверенија на кои соодветствуваат услугите. Документите односно уверенија потоа се нудат во студентскиот интерфејс за студентот да ги нарача и плати онлајн. Формата за конфигурирање на документи и нивно спојување со услуги е видно на сликата 1.2.



Слика 1.2. Изглед на менито Уверенија во iKnow

1.2 Конфигурирање школарини

На Слика 1.3. е прикажан изгледот на формата за конфигурирање на школарини за сите дефинирани квоти за конкретна студиска програма, цена по кредит и вкупно



Слика 1.3. Приказ на прозорецот за конфигурирање школарини по кредит и вкупно

За секоја студиска програма која е активна со студенти треба да се внесат цени по кредит за секоја квота во која се можни студенти. Записите се променуваат со иконата моливче во секој ред.

1.3 Реализација на онлајн плаќањата

На Слика 1.4. е прикажан изгледот на формата за запишување на нов семестар на студентска страна. На студентот му е прикажан износот кој треба да го плати како школарина

(според бројот на запишани ЕКТС кредити), како и сите други дополнителни плаќања кои администраторите ги имаат наведено како задолжителни за соодветниот семестар (летен или зимски). Овие дополнителни износи се собрани заедно со износот предвиден за школарина, и на сумата е пресметана провизија. Студентот ја има опцијата да го плати целиот износ со клик на копчето „Плати онлајн“. По клик на ова копче студентот е пренасочен кон страната за онлајн плаќања на која треба да ги внесе информациите за својата дебитна/кредитна картичка.

Администраторите ќе може да ги прегледаат сите успешни плаќања во администраторскиот панел (опишан во Глава 2), како и на страната на СРАУ.

Соопштениеја | Лични податоци | Запишани семестри | Предмети | Пријави | Испити | Документи

Статус: Незапишан | Број на тикет: []

Летен (2012/2013) | Статус: **валиден** | Сериски број: **52905** | Кредити: **30,00 / 30,00 / 35**

Сума: **6150,00** | Платено: **0,00** | Должи: **6,150**
 Надоместок за лабораторија: **600**
 Провизија: **30,00**
 Тотал: **6630,00**

Плати онлајн

Слика 1.4. Променет приказ на прозорецот за запишување на нов семестар на страната на студентите

Во слика 1.4 се прикажува плаќањето од страна на студент при запишување на семестар. Дополнително, безготовинското електронско плаќање со картички е применливо и на услугите во делот Документи во iKnow. Студентот може да избере услуга за плаќање која не е поврзана со уписот на семестар (пр. Уверение за редовен студент, уверение за положени испити итн.) како што е прикажано слика 1.5:

Универзитет „Св. КИРИЛ И МЕТОДИЈ“ - Скопје
 Факултет за информатички науки и компјутерско инженерство

fintt/2015 fda fda Редовен|Информатика и компјутерско инженерство ЕКТС 0,00 просек(0,00)

Лични податоци | Запишани семестри | Предмети | Пријави | Испити | Курсеви | Дипломска | Плаќања на семестри | Трансакции | Емаил порака | Документи | Казни

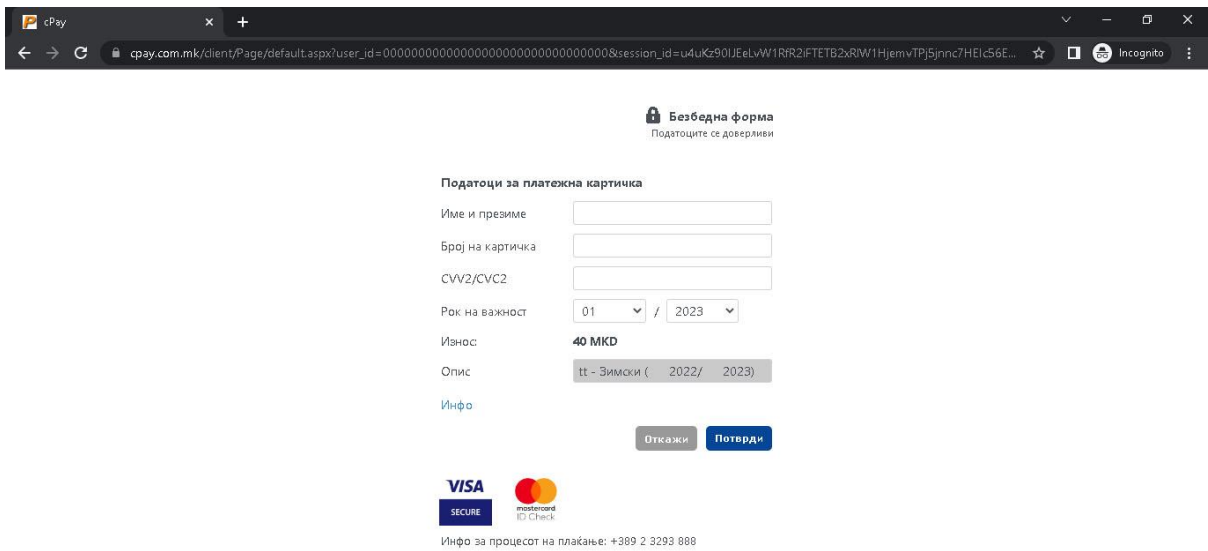
Изберете документ: Post Pre Нотификација **Внеси**

#	Архива	Датум	Барање	Цена	Платено	Дат.приф.	Документ	Плати онлајн	Статус	
1	X	68809	14.12.2022	Додаток на диплома	0,00	ДА	14.12.2022	Преземи	Плати онлајн	✓
2	X	28425	15.03.2019	Уверение за редовен студент (Старо)	0,00	ДА	15.03.2019	Преземи	Плати онлајн	✓
3	X	28424	15.03.2019	Уверение за редовен студент (Старо)	0,00	ДА	15.03.2019	Преземи	Плати онлајн	✓
4	X	28422	15.03.2019	Уверение за редовен студент (Старо)	0,00	ДА	15.03.2019	Преземи	Плати онлајн	✓
5	X	10967	08.05.2017	Студентски картон (Старо)	0,00	ДА	08.05.2017	Преземи	Плати онлајн	✓
6	X	10966	08.05.2017	Уверение за положени испити (Старо)	0,00	ДА	08.05.2017	Преземи	Плати онлајн	✓
7	X	10965	08.05.2017	Уверение за редовен студент (Старо)	0,00	ДА	08.05.2017	Преземи	Плати онлајн	✓
8	X	5822	21.03.2016	Уверение за редовен студент (Старо)	0,00	ДА	21.03.2016	Преземи	Плати онлајн	✓
9	X	5821	21.03.2016	Уверение за редовен студент (Старо)	0,00	ДА	21.03.2016	Преземи	Плати онлајн	✓

Прикажи редови: 15 Страна од 1 Преземи << >> Преземи Вкупно: 9

Слика 1.5. Променет приказ на прозорецот за запишување на нов семестар на страната на студентите

Притискање на копче за плаќање секогаш отвора прозорец од банката за внес на детали за кредитната картичка за плаќањето, видно на сликата 1.6.



Слика 1.6. Банкарска форма за внес на детали за кредитна картичка за плаќање

2. Администраторски панел на системот за онлајн плаќање

Намената на оваа апликација е да ги обезбеди сите потребни функционалности за правилна, ефективна и ефикасна работа на студентските служби и одделенијата за сметководство на факултетите во рамки на Универзитетот. За користење на апликацијата најпрво е потребно корисникот да се најави на системот. Најавените корисници преку оваа апликација ќе можат да генерираат извештаи за:

- примени (успешни) уплати од студенти на дневно и периодично ниво;
- примени (успешни) уплати за поединечни студенти;
- распределба на финансиски средства од успешните уплати по сметки на буџетски корисник, приходни шифри и програми.

Линкот преку кој може да се најави на апликацијата е <https://www.payments.iknow.ukim.mk/>

2.1. Најавување

Најавувањето на системот се прави со внесување на веќе постоечките е-маил адреса и лозинка од iKnow. Веднаш под полињата за внесување на е-маил и лозинка за наоѓа контрола за чекирање. Доколку корисникот сака следниот пат кога ќе пристапи на оваа страница од истиот компјутер (или уред) системот да го препознае и автоматски да му ги пополни полињата за е-маил и лозинка треба да го чекира малото квадратче до кое пишува “Задржи ме најавен”.

За пријавување на проблеми и барање на поддршка во врска со користењето на iKnow системот ве молиме да го користите системот за електронска поддршка со отворање на т.н. тикет! Притоа, користете го овој [линк](#) и изберете го соодветниот факултет во полето УКИМ-членка. Барањата за поддршка уплатени кон официјалните е-адреси на Универзитетот ќе бидат занемарени!

Информации во врска со iKnow системот

Се наоѓате на формата за најава на системот со студентски сервиси iKnow. Употребете го своето корисничко име и лозинка за да се најавите. Системот iKnow во почетната фаза е достапен за студентите и вработените на универзитетот Св. Кирил и Методиј во Скопје.

Најава на iKnow системот

Емаил _____

Лозинка _____

The Password field is required.

Задржи ме најавен

НАЈАВА

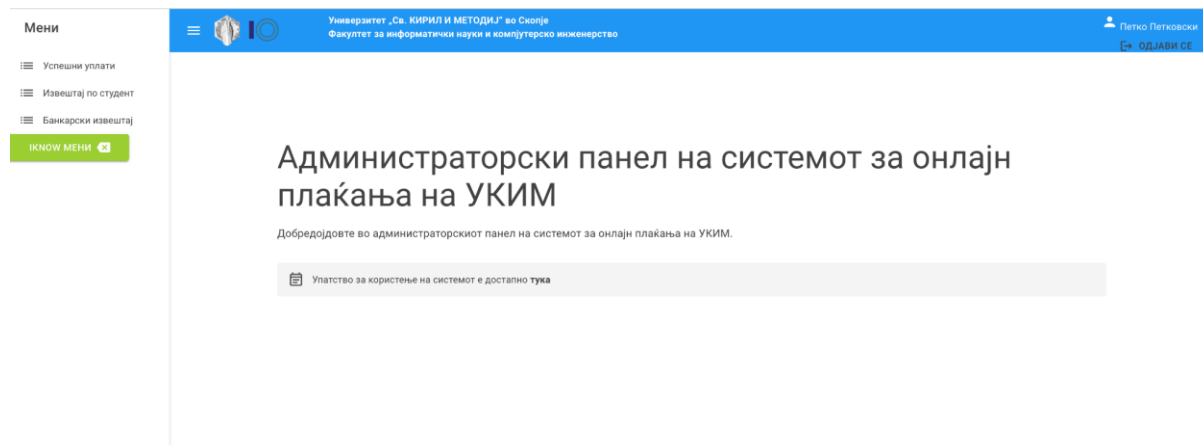
[Заборавена лозинка?](#)

Слика 2.1. Форма за најава

Доколку корисникот три пати ја погрешил лозинката при обиди за најава, повторно се активира Captcha системот за внесување текст од деформирана слика, со цел да се потврди дека станува збор за човек кој се обидува да се најави, наспроти злонамерен обид за автоматско пробивање шифри.

2.2. Почетна страница

Со најавувањето корисникот доаѓа до почетната страница на која можат да се забележи главната компонента на системот - горе лево се наоѓа менито со трите опции кои корисниците на системот ги имаат на располагање.



Слика 2.2. Изглед на почетна страница

2.3. Главно мени

2.3.1. Категорија - успешни уплати

Станицата „Успешни уплати“ служи за креирање на детален извештај за извршените успешни уплати од студентите кон Факултетот/Универзитетот. За да се генерира извештајот потребно е корисникот најпрво да определи по кои услови ќе бидат филтрирани записите (уплатите). Корисникот може да генерира два различни типа на извештаи:

- дневен (почетен изглед на слика 2.3);
- периодичен (почетен изглед на слика 2.5).

Извештаите се добиваат во табеларен приказ и корисникот може едноставно (преку клик на името на колоната) да ги сортира записите во растечки или опаѓачки редослед. Дополнително, корисникот може да ги преземе извештаите во excel датотека со клик на копчето „Преземи“ кое се наоѓа под табелата.

2.3.1.1. Дневен извештај

Доколку корисникот има улога (супер-админ) со која може да ги прегледува извештаите на сите единици на УКИМ, ќе му биде овозможено да ја смени единицата од првото паѓачко мени, а во спротивно единицата ќе биде поставена на матичната единица во која корисникот е вработен.

Кога корисникот сака да добие дневен извештај потребно е во второто паѓачкото мени да избере „дневен“ и потоа во задолжителното поле „Датум“ да го избере посакуваниот датум. Опционално, корисникот може да избере име на ставката во паѓачкото мени „Име на ставка“. Доколку корисникот не одбере име на ставка, во извештајот ќе ги добие сите успешни уплати за посакуваниот датум. Копчето „Пребарај“ се активира кога се пополнети сите задолжителни полиња. По пополнување на потребните полиња, како што е прикажано на слика 2.4, корисникот го генерира посакуваниот извештај со клик на копчето „Пребарај“.

Мени

Успешни уплати

Извештај по студент

Банкарски извештај

KNOW MENI

Универзитет „Св. КИРИЛ И МЕТОДИЈ“ во Скопје
Факултет за информатички науки и компјутерско инженерство

Петко Петковски
ОДЈАВИ СЕ

Извештај за платени услуги на факултетот

Филтрирање на податоците

Единица
Факултет за информатички науки и компјутерско инженерство

Тип на извештај
ДНЕВЕН

Датум*

Име на ставка

ПРЕБАРАЈ

Слика 2.3. Почетен изглед на формуларот за креирање на дневен извештај

Мени

Успешни уплати

Извештај по студент

Банкарски извештај

KNOW MENI

Универзитет „Св. КИРИЛ И МЕТОДИЈ“ во Скопје
Факултет за информатички науки и компјутерско инженерство

Петко Петковски
ОДЈАВИ СЕ

Извештај за платени услуги на факултетот

Филтрирање на податоците

Единица
Факултет за информатички науки и компјутерско инженерство

Тип на извештај
ДНЕВЕН

Датум*
25.12.2022

Име на ставка
Зимски семестар 2021/2022 - државна квота

ПРЕБАРАЈ

Слика 2.4. Краен изглед на формуларот за креирање на дневен извештај

Мени

Успешни уплати

Извештај по студент

Банкарски извештај

KNOW MENI

Универзитет „Св. КИРИЛ И МЕТОДИЈ“ во Скопје
Факултет за информатички науки и компјутерско инженерство

Петко Петковски
ОДЈАВИ СЕ

Извештај за платени услуги на факултетот

Филтрирање на податоците

Единица
Факултет за информатички науки и компјутерско инженерство

Тип на извештај
ДНЕВЕН

Датум*
25.12.2022

Име на ставка
Зимски семестар 2021/2022 - државна квота

ПРЕБАРАЈ

Индекс	Име и презиме	Единица на УКИМ	Платена ставка	Платен износ	Датум	Трансакциска сметка	Сметка на буџетски корисник	Приходна шифра	Приходна програма
151001	Индекс: 151001	Факултет за информатички науки и компјутерско инженерство	Зимски семестар 2021/2022 - државна квота	6150.00	25.12.2022 16.03.43	100000000063095	160016170078813	723012	41

ПРЕЗЕМИ ВО EXCEL

Слика 2.5. Изглед на генериран дневен извештај (со избрано име на ставка)

Мени

- Успешни уплати
- Извештај по студент
- Банкарски извештај
- KNOW МЕНИ

Универзитет „Св. КИРИЛ И МЕТОДИЈ“ во Скопје
Факултет за информатички науки и компјутерско инженерство

Петко Петковски
ОДЛАЖИ СЕ

Извештај за платени услуги на факултетот

Филтрирање на податоците

Единица
Факултет за информатички науки и компјутерско инженерство

Тип на извештај
дневен

Датум*
25.12.2022

Име на ставка

ПРЕБАРАЈ

Индекс	Име и презиме	Единица на УКИМ	Платена ставка	Платен износ	Датум	Трансакциска сметка	Сметка на буџетски корисник	Приходна шифра	Приходна програма
151001	Индекс: 151001	Факултет за информатички науки и компјутерско инженерство	Зимски семестар 2021/2022 - државна квота	6150.00	25.12.2022 16.03.43	100000000063095	160016170078813	723012	41
151001	Индекс: 151001	Факултет за информатички науки и компјутерско инженерство	Користење на лаборатории, компјутери и електронски сервиси на Факултетот	750.00	25.12.2022 16.03.47	100000000063095	160016170078813	723014	41
151001	Индекс: 151001	Факултет за информатички науки и компјутерско инженерство	ИНСА - 2021/2022	750.00	25.12.2022 16.05.18	100000000063095	160010368978818	723012	41

ПРЕЗЕМИ ВО ЕКСЕЛ

Слика 2.6. Изглед на генериран дневен извештај (без избрано име на ставка)

2.3.1.2. Периодичен извештај

Доколку корисникот има улога (супер-админ) со која може да ги прегледува извештаите на сите единици на УКИМ, ќе му биде овозможено да ја смени единицата од првото паѓачко мени, а во спротивно единицата ќе биде поставена на матичната единица во која корисникот е вработен.

Кога корисникот сака да добие периодичен извештај потребно е во второто паѓачко мени да избере „периодичен“ и потоа во задолжителните полињата „Почетен датум“ и „Краен датум“ да ги избере почетокот и крајот на посакуваниот период. Опционално, корисникот може да избере име на ставката во паѓачкото мени „Име на ставка“. Доколку корисникот не одбере име на ставка, во извештајот ќе ги добие сите успешни уплати за посакуваниот период. Копчето „Пробарај“ се активира во моментот кога се пополнети сите задолжителни полиња и кога почетниот датум е пред крајниот датум. По пополнување на потребните полиња, како што е прикажано на слика 2.8, корисникот го генерира посакуваниот извештајот со клик на копчето „Пробарај“.

Мени

- Успешни уплати
- Извештај по студент
- Банкарски извештај
- KNOW МЕНИ

Универзитет „Св. КИРИЛ И МЕТОДИЈ“ во Скопје
Факултет за информатички науки и компјутерско инженерство

Петко Петковски
ОДЛАЖИ СЕ

Извештај за платени услуги на факултетот

Филтрирање на податоците

Единица
Факултет за информатички науки и компјутерско инженерство

Тип на извештај
периодичен

Почетен датум*

Краен датум*

Име на ставка

ПРЕБАРАЈ

Слика 2.7. Почетен изглед на формата за креирање на периодичен извештај

Мени

Успешни уплати
Извештај по студент
Банкарски извештај
KNOW МЕНИ

Универзитет „Св. КИРИЛ И МЕТОДИЈ“ во Скопје
Факултет за информатички науки и компјутерско инженерство

Петко Петковски
ОДЈАВИ СЕ

Извештај за платени услуги на факултетот

Филтрирање на податоците

Единица
Факултет за информатички науки и компјутерско инженерство

Тип на извештај
периодичен

Почетен датум*
24.12.2022

Краен датум*
25.12.2022

Име на ставка
Користење на лаборатории, компјутери и електронски сервиси на Факултетот

PREBARAJ

Слика 2.8. Краен (пополнет) изглед на формата за креирање на периодичен извештај

Мени

Успешни уплати
Извештај по студент
Банкарски извештај
KNOW МЕНИ

Универзитет „Св. КИРИЛ И МЕТОДИЈ“ во Скопје
Факултет за информатички науки и компјутерско инженерство

Петко Петковски
ОДЈАВИ СЕ

Извештај за платени услуги на факултетот

Филтрирање на податоците

Единица
Факултет за информатички науки и компјутерско инженерство

Тип на извештај
периодичен

Почетен датум*
24.12.2022

Краен датум*
26.12.2022

Име на ставка
Користење на лаборатории, компјутери и електронски сервиси на Факултетот

PREBARAJ

Индекс	Име и презиме	Единица на УКИМ	Платена ставка	Платен износ	Датум	Трансакциска сметка	Сметка на буџетски корисник	Приходна шифра	Приходна програма
151001	Индex: 151001	Факултет за информатички науки и компјутерско инженерство	Користење на лаборатории, компјутери и електронски сервиси на Факултетот	750.00	25.12.2022 16:03:47	100000000063095	160016170078813	723014	41

PREZEMI VO EXCEL

Слика 2.9. Изглед на генериран периодичен извештај (со избрано име на ставка)

Универзитет „Св. КИРИЛ И МЕТОДИЈ“ во Скопје
Факултет за информатички науки и компјутерско инженерство

Извештај за платени услуги на факултетот
Филтрирање на податоците

Единица
Факултет за информатички науки и компјутерско инженерство

Тип на извештај
периодичен

Почетен датум*
24.12.2022

Краен датум*
25.12.2022

Име на ставка

ПРЕБАРАЈ

Индекс	Име и презиме	Единица на УКИМ ↑	Платена ставка	Платен износ	Датум	Трансакциска сметка	Сметка на буџетски корисник	Приходна шифра	Приходна програма
151001	Индекс: 151001	Факултет за информатички науки и компјутерско инженерство	Зимски семестар 2021/2022 - државна квота	6150.00	25.12.2022 16.03.43	100000000063095	160016170078813	723012	41
151001	Индекс: 151001	Факултет за информатички науки и компјутерско инженерство	Користење на лаборатории, компјутери и електронски сервиси на Факултетот	750.00	25.12.2022 16.03.47	100000000063095	160016170078813	723014	41
151001	Индекс: 151001	Факултет за информатички науки и компјутерско инженерство	ИКСА - 2021/2022	750.00	25.12.2022 16.03.18	100000000063095	160010368978818	723012	41

ПРЕЗЕМИ ВО EXCEL ↓

Слика 2.10. Изглед на генериран периодичен извештај (без избрано име на ставка)

2.3.2. Категорија - Извештај по студент

Страницата „Извештај по студент“ служи за генерирање на извештај на успешни уплати кон Факултетот/Универзитот од страна на конкретен студент. Почетниот изглед на страницата е прикажан на Слика 2.11.

Доколку корисникот има улога (супер-админ) со која може да ги прегледува извештаите на сите единици на УКИМ, ќе му биде овозможено да ја смени единицата од првото паѓачко мени, а во спротивно единицата ќе биде поставена на матичната единица во која корисникот е вработен.

На формата прикажана на сликата потребно е да се внесе бројот на индекс на студентот за кој корисникот сака да генерира извештај и да се кликне на копчето „Пребарај“. На Слика 2.12 е прикажан генерираниот извештај за определен студент. Во генерираниот извештај за студент, со цел да се потврди дека се уплатени сите потребни работи за запишување на семестар, ќе бидат прикажани и уплатите за ИИКСА иако истите не се распределуваат на сметка на единицата (се распределуваат на сметка на УКИМ). На Слика 2.13 е прикажан изгледот на страницата во ситуација кога пребаруваниот студент нема извршено успешни уплати.

Мени

- Успешни уплати
- Извештај по студент**
- Банкарски извештај
- KNOW MENI

Универзитет „Св. КИРИЛ И МЕТОДИЈ“ во Скопје
Факултет за информатички науки и компјутерско инженерство

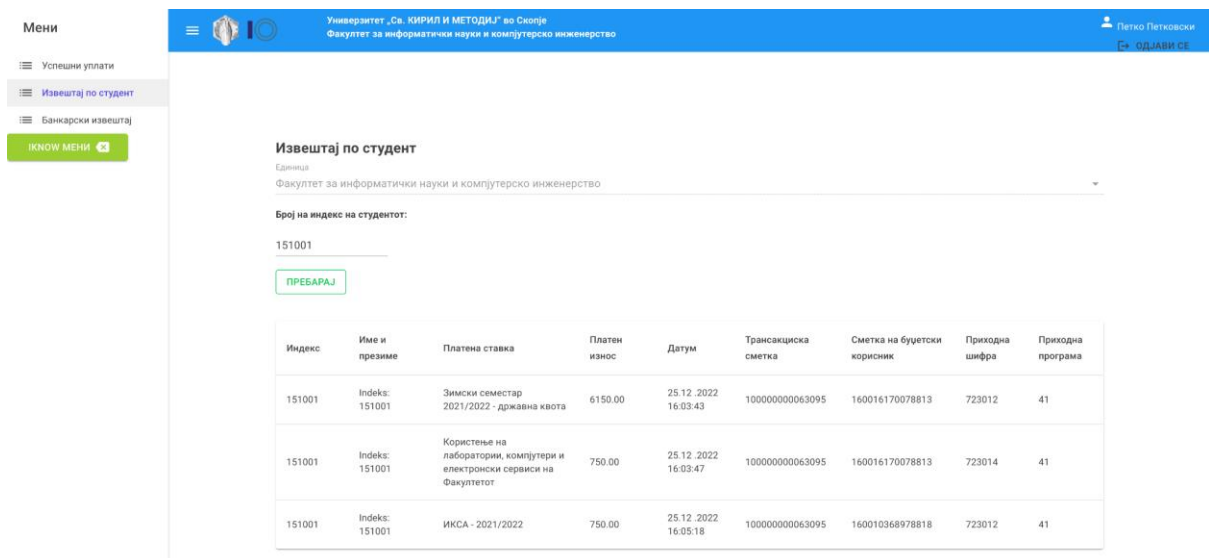
Петко Петковски
ОДЈАВИ СЕ

Извештај по студент
Единица
Факултет за информатички науки и компјутерско инженерство

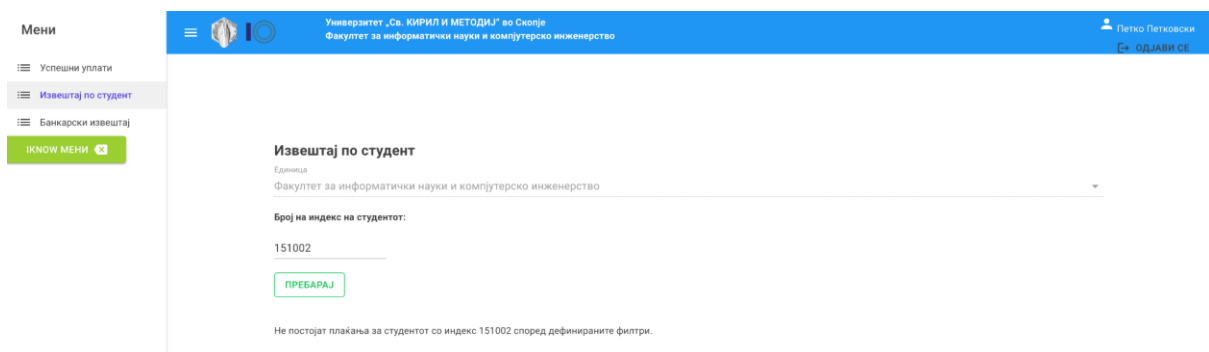
Број на индекс на студентот:

ПРЕБАРАЈ

Слика 2.11. Почетен изглед на страницата „Извештај по студент“



Слика 2.12. Изглед на страницата „Извештај по студент“ по креирање на извештај



Слика 2.13. Изглед на страницата „Извештај по студент“ после пребарување на студент кој нема извршено уплати кон селектираната единица

2.3.3. Категорија - Банкарски извештај

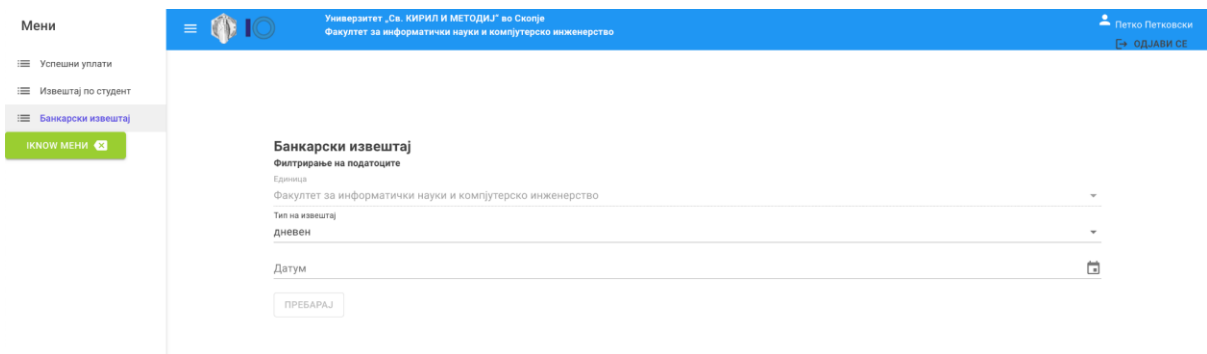
Страницата „Банкарски извештај“ служи за генерирање на дневен/периодичен извештај за распределените средства на единицата по сметка на буџетски корисник, приходна шифра и програма. Почетниот изглед на страницата е прикажан на Слика 2.14.

Доколку корисникот има улога (супер-админ) со која може да ги прегледува извештаите на сите единици на УКИМ, ќе му биде овозможено да ја смени единицата од првото паѓачко мени, а во спротивно единицата ќе биде поставена на матичната единица во која корисникот е вработен.

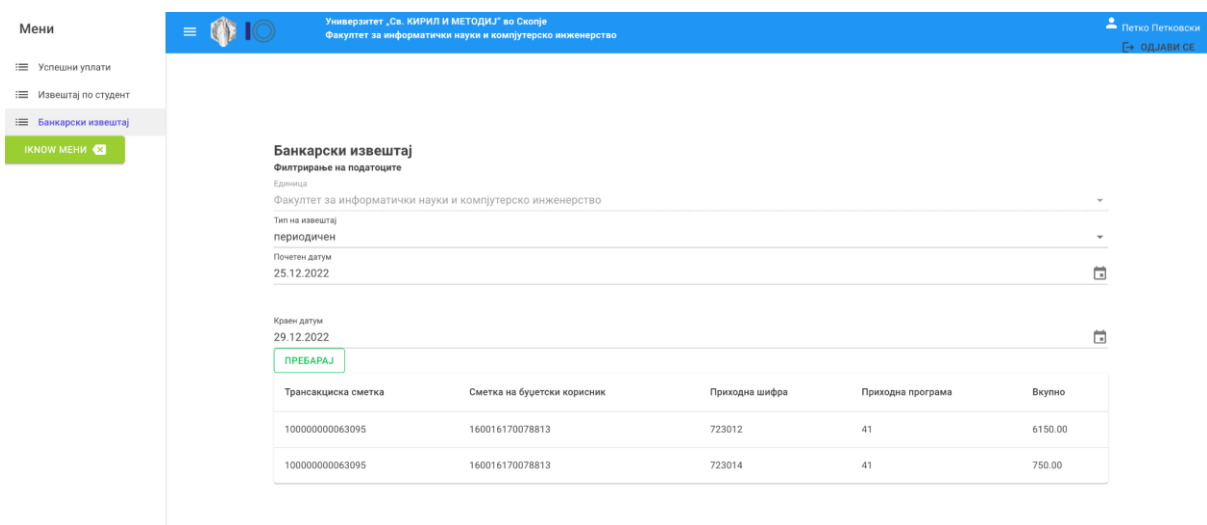
Корисникот, слично како на страницата „Успешни уплати“, може да генерира два различни типа на извештаи:

- дневен (треба да внесе само еден датум);
- периодичен (треба да внесе почетен и краен датум на периодот).

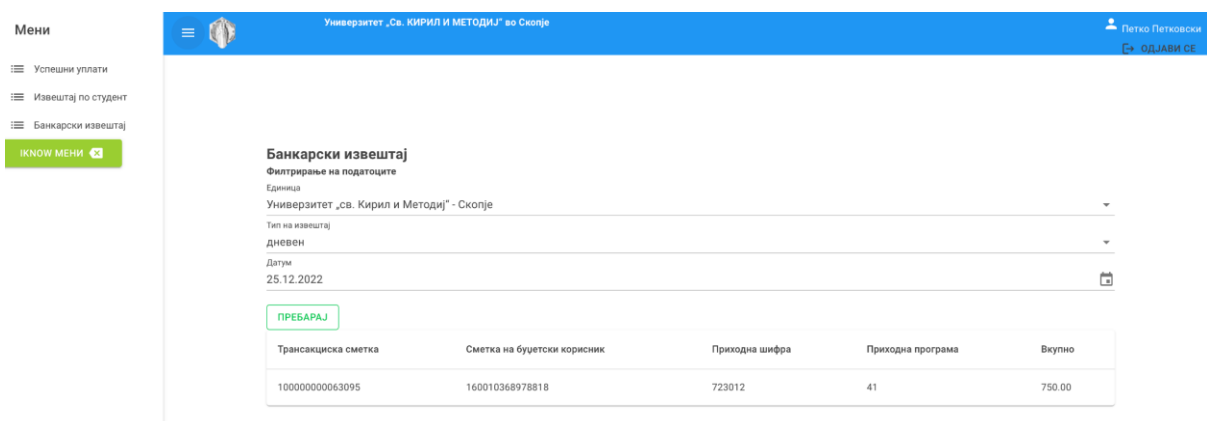
По пополнување на потребните датум(и), со клик на копчето „Пребарај“ се генерира посакуваниот банкарски извештај и се прикажува под формата, како што е прикажано на Слика 2.15.



Слика 2.14. Почетен изглед на страницата „Банкарски извештај“



Слика 2.15. Изглед на страницата „Банкарски извештај“ со генерираниот периодичен банкарски извештај



Слика 2.16. Изглед на страницата „Банкарски извештај“ со генерираниот дневен банкарски извештај, генериран од супер-админ за средствата кои се распределуваат кон УКИМ (ИИКСА)

3. Постоечки извештаи по студент

Кај досието на конкретен студент има две форми со извештаи за трансакции по студентот. Едната форма е за уплати за семестри, другата форма е за сите трансакции, вклучително и документи и услуги..

3.1. Уплати по студент за семестри

The screenshot shows the 'fin1' student portal interface. At the top, it identifies the user as 'Redoven' (Regular) for the 'Студии за примена на е-технологији ЕКТС 240,00 просек(9,74)'. The main navigation bar includes 'Лични податоци', 'Запишани семестри', 'Предмети', 'Пријави', 'Испити', 'Курсови', 'Диплонска', 'Плаќања на семестри', 'Транзакции', 'Емаил порака', 'Документи', and 'Казни'. The left sidebar contains a menu with 'Известувања 45760' and 'Студенти' (with sub-items: Преглед, Нов студент, Пријави, Соопштениеја, Групи, Групи(само медицина), Распределба, Дипломирани/магистрирани студенти (стари програми), Продолжување со студии, and Импорт дипломска/). The main content area features a form for entering payment details (Date, Amount, Semester, Description) and a 'Внеси' button. Below the form is a table of payment records:

#	Датум	Уплата	Опис	Семестар	Post paid
1	29.01.2015	4.920,00		Летен (2014/2015)	Да
2	05.09.2014	6.150,00		Зински (2014/2015)	Да
3	27.02.2014	6.253,00		Летен (2013/2014)	Да
4	08.10.2013	6.662,50		Зински (2013/2014)	Да
5	08.03.2013	6.150,00		Летен (2012/2013)	Да
6	17.09.2012	6.150,00		Зински (2012/2013)	Да
7	05.02.2012	6.150,00		Летен (2011/2012)	Да
8	01.12.2011	6.150,00		Зински (2011/2012)	Да

Слика 3.1. Преглед на уплати за семестри по студент во досието на студентот

This screenshot shows the same student portal interface, but with a dropdown menu open for the 'Тип' (Type) field in the payment form. The dropdown lists various payment categories such as 'Уплата на konto', 'Уверение со оценки на англиски јазик', 'Задолжението пријава', 'Надомок за лабораторија', 'Издавање уверенија со наставни планови и програми на англиски јазик', 'Потврда за вонреден студент', 'Потврда за редовен студент', and 'Уверение за положени испити'. The table below the form displays a list of payments for services and documents:

#	Датум	Уплата	Опис	Семестар	Тип на плаќање	Post paid
1	29.06.2021	0,00			Потврда за редовен студент	Да
2	29.06.2021	0,00			Потврда за редовен студент	Да
3	28.03.2019	0,00			Додаток на диплома	Да
4	26.03.2019	0,00			Студентски картон	Да
5	26.03.2019	100,00			Издавање дупликат уверение за дипломирање	Да
6	26.03.2019	100,00			Издавање дупликат уверение за дипломирање	Да
7	26.03.2019	0,00			Потврда за редовен студент	Да
8	01.03.2019	0,00			Додаток на диплома	Да
9	01.03.2019	0,00			Додаток на диплома	Да
10	01.03.2019	0,00			Додаток на диплома	Да
11	01.03.2019	0,00			Додаток на диплома	Да
12	20.02.2019	0,00			Додаток на диплома	Да
13	16.05.2018	0,00			Потврда за редовен студент	Да
14	16.05.2018	0,00			Потврда за редовен студент	Да

Слика 3.2. Преглед на уплати за услуги и документи по студент во досието на студентот